


STONE BOX



STONE BOX

80x80.32"x32" 40x80.16"x32" 100x100.40"x40" 50x100.20"x40" 60x120.24"x48" 60x60.24"x24" 30x60.12"x24" 30x30.12"x12" 60x60.24"x24" 19 MM 80x80.32"x32" 19 MM



MULTICOLOR	MULTICOLOR SELECTED	PIETRA BLU	LAVAGNA	PIACENTINA	BRERA
2	10	16	22	30	36

Un contenitore di superfici eleganti e versatili, ispirate al mondo delle pietre naturali, dedicato alle esigenze del design contemporaneo.

A container of elegant and versatile surfaces celebrating the world of natural stone, created to meet the requirements of contemporary design.

Un ensemble de surfaces élégantes et polyvalentes, inspirées du monde des pierres naturelles, dédié aux exigences du design contemporain.

Ein Gesamtkonzept für elegante und facettenreiche Oberflächen, die sich von der vielfältigen Welt der Natursteine entsprechend den Anforderungen eines zeitgenössischen Designs inspirieren lassen.

Набор элегантных и универсальных поверхностей, предназначенных для удовлетворения требований современного дизайна, вдохновением для которых послужили разные виды натурального камня.

MULTICOLOR

80x80.32"x32" 40x80.16"x32" 100x100.40"x40" 50x100.20"x40" 60x120.24"x48" 60x60.24"x24" 30x60.12"x24" 30x30.12"x12" 60x60.24"x24" 19 MM 80x80.32"x32" 19 MM



80x80 . 32"x32" RETT



80x80 . 32"x32" RETT

MULTICOLOR

60x120 . 24"x48" RETT - 60x60 . 24"x24" RETT 19 MM R11



MULTICOLOR

WALL_MOSAICO SCAGLIE 24x29 . 9⁷/₁₆"x11⁷/₁₆" - 60x120 . 24"x48" RETT
FLOOR_60x60 . 24"x24" RETT



60x120 . 24"x48" RETT

MULTICOLOR

80x80.32"x32" 40x80.16"x32" 100x100.40"x40" 50x100.20"x40" 60x120.24"x48" 60x60.24"x24" 30x60.12"x24" 30x30.12"x12" 60x60.24"x24" 19 MM 80x80.32"x32" 19 MM

by **STONE BOX**



100x100 . 40"x40" RETT



50x100 . 20"x40" RETT



19 MM **R11**
80x80 . 32"x32" RETT



80x80 . 32"x32" RETT




40x80 . 16"x32" RETT



19 MM **R11**
60x60 . 24"x24" RETT




60x120 . 24"x48" RETT



60x60 . 24"x24" RETT
60x60 . 24"x24" RETT **R11**




30x60 . 12"x24" RETT
30x60 . 12"x24" RETT **R11**



30x30 . 12"x12" RETT
30x30 . 12"x12" RETT **R11**




MOSAICO SCAGLIE*
24x29 . 9⁷/₁₆"x11⁷/₁₆"



MOSAICO BRICKS
30x60 . 12"x24" RETT



MOSAICO SPACCO R11
30x40 . 12"x16"
(tessera 7,5x7,5 . 3"x3")



MOSAICO
30x30 . 12"x12" RETT (tessera 5x5 . 2"x2")

*Il mosaico SCAGLIE si posa con la scaglia verso il basso e non prevede stuccatura, evitare la collocazione in box doccia o in zone in cui è presente lo scorrimento di acqua continua.
Layout suggestions: please install SCAGLIE mosaic only vertically. This trim cannot be grouted, therefore we strongly advise against installation for areas in direct contact with water as shower walls.
Poser la mosaïque "SCAGLIE" avec la partie proéminente vers le bas. Cet élément n'étant pas à rejoinoyer il est, de ce fait, déconseillé de l'utiliser sur des parois verticales sujettes à des ruissellements d'eau comme par exemple les murs intérieurs d'une cabine de douche.
Verlegungshinweise: das Mosaik "SCAGLIE" mit dem hervorstehenden Teil nach unten verlegen. Das Formteil kann nicht verfügt werden, deshalb ist die Verwendung an der Wand in Bereiche wie Dusche zu vermeiden. comme la zone intérieure d'un box de douche.

MULTICOLOR SELECTED

80x80.32"x32" 40x80.16"x32" 100x100.40"x40" 50x100.20"x40" 60x120.24"x48" 60x60.24"x24" 30x60.12"x24" 30x30.12"x12" 60x60.24"x24" 19 MM 80x80.32"x32" 19 MM



60x60 . 24"x24" RETT



60x60 . 24"x24" RETT 19 MM R11

MULTICOLOR SELECTED

80x80 . 32"x32" RETT



MULTICOLOR SELECTED

80x80.32"x32" 40x80.16"x32" 100x100.40"x40" 50x100.20"x40" 60x120.24"x48" 60x60.24"x24" 30x60.12"x24" 30x30.12"x12" 60x60.24"x24" 19 MM 80x80.32"x32" 19 MM

by **STONE BOX**




100x100 . 40"x40" RETT



50x100 . 20"x40" RETT



19 MM **R11**
80x80 . 32"x32" RETT



80x80 . 32"x32" RETT



40x80 . 16"x32" RETT




19 MM **R11**
60x60 . 24"x24" RETT



60x120 . 24"x48" RETT



60x60 . 24"x24" RETT
60x60 . 24"x24" RETT **R11**



30x60 . 12"x24" RETT
30x60 . 12"x24" RETT **R11**



30x30 . 12"x12" RETT
30x30 . 12"x12" RETT **R11**



MOSAICO SCAGLIE*
24x29 . 9 7/16" x 11 7/16"



MOSAICO BRICKS
30x60 . 12"x24" RETT



MOSAICO SPACCO R11
30x40 . 12"x16"
(tessera 7,5x7,5 . 3"x3")



MOSAICO
30x30 . 12"x12" RETT (tessera 5x5 . 2"x2")

*Il mosaico SCAGLIE si posa con la scaglia verso il basso e non prevede stuccatura, evitare la collocazione in box doccia o in zone in cui è presente lo scorrimento di acqua continua.
Layout suggestions: please install SCAGLIE mosaic only vertically. This trim cannot be grouted, therefore we strongly advise against installation for areas in direct contact with water as shower walls.
Poser la mosaïque "SCAGLIE" avec la partie proéminente vers le bas. Cet élément n'étant pas à rejoinoyer il est, de ce fait, déconseillé de l'utiliser sur des parois verticales sujettes à des ruissellements d'eau comme par exemple les murs intérieurs d'une cabine de douche.
Verlegungshinweise: das Mosaik "SCAGLIE" mit dem hervorstehenden Teil nach unten verlegen. Das Formteil kann nicht verfügt werden, deshalb ist die Verwendung an der Wand in Bereichen wie Dusche zu vermeiden. comme la zone intérieure d'un box de douche.

PIETRA BLU

80x80 . 32"x32" 40x80 . 16"x32" 100x100 . 40"x40" 50x100 . 20"x40" 60x120 . 24"x48" 60x60 . 24"x24" 30x60 . 12"x24" 80x80 . 32"x32" 19 MM



80x80 . 32"x32" RETT 19 MM R11



80x80 . 32"x32" RETT
BATTISCOPA 7,5x80 . 3"x32" RETT

PIETRA BLU

60x120 . 24"x48" RETT




WALL_MOSAICO SCAGLIE 24x29 . 9⁷/₁₆"x11⁷/₁₆" - 60x120 . 24"x48" LAPP-RETT
FLOOR_60x120 . 24"x48" RETT

PIETRA BLU

80x80 . 32"x32" 40x80 . 16"x32" 100x100 . 40"x40" 50x100 . 20"x40" 60x120 . 24"x48" 60x60 . 24"x24" 30x60 . 12"x24" 80x80 . 32"x32" **19 MM**

by **STONE BOX**




100x100 . 40"x40" RETT
100x100 . 40"x40" LAPP-RETT



50x100 . 20"x40" RETT
50x100 . 20"x40" LAPP-RETT



19 MM **R11**
80x80 . 32"x32" RETT




80x80 . 32"x32" RETT
80x80 . 32"x32" LAPP-RETT



40x80 . 16"x32" RETT
40x80 . 16"x32" LAPP-RETT



60x120 . 24"x48" RETT
60x120 . 24"x48" LAPP-RETT




60x60 . 24"x24" RETT
60x60 . 24"x24" LAPP-RETT



30x60 . 12"x24" RETT
30x60 . 12"x24" LAPP-RETT



MOSAICO SCAGLIE*
24x29 . 9⁷/₁₆"x11⁷/₁₆"



MOSAICO BRICKS
30x60 . 12"x24" RETT



MOSAICO
30x30 . 12"x12" RETT (tessera 5x5 . 2"x2")
30x30 . 12"x12" LAPP-RETT (tessera 5x5 . 2"x2")

*Il mosaico SCAGLIE si posa con la scaglia verso il basso e non prevede stuccatura, evitare la collocazione in box doccia o in zone in cui è presente lo scorrimento di acqua continua.
Layout suggestions: please install SCAGLIE mosaic only vertically. This trim cannot be grouted, therefore we strongly advise against installation for areas in direct contact with water as shower walls.
Poser la mosaïque "SCAGLIE" avec la partie proéminente vers le bas. Cet élément n'étant pas à rejoinoyer il est, de ce fait, déconseillé de l'utiliser sur des parois verticales sujettes à des ruissellements d'eau comme par exemple les murs intérieurs d'une cabine de douche.
Verlegungshinweise: das Mosaik "SCAGLIE" mit dem hervorstehenden Teil nach unten verlegen. Das Formteil kann nicht verfügt werden, deshalb ist die Verwendung an der Wand in Bereiche wie Dusche zu vermeiden. comme la zone intérieure d'un box de douche.

LAVAGNA

80x80 . 32"x32" 40x80 . 16"x32" 100x100 . 40"x40" 50x100 . 20"x40" 60x120 . 24"x48" 60x60 . 24"x24" 30x60 . 12"x24" 30x30 . 12"x12" 60x60 . 24"x24" 19 MM




80x80 . 32"x32" RETT



WALL_MOSAICO SCAGLIE 24x29 . 97/16"x117/16"
FLOOR_60x60 . 24"x24" RETT - 60x120 . 24"x48" RETT
GRADONE SQUARE ASSEMBLATO 33x120x3,3 . 13"x48"x15/16" RETT

LAVAGNA

40x80 . 16"x32" RETT



80x80 . 32"x32" RETT
BATTISCOPA 7,5x80 . 3"x32" RETT

LAVAGNA

WALL_MOSAICO SPACCO 30x40 . 12"x16" (7,5x7,5 . 3"x3") - 60x120 . 24"x48" RETT
FLOOR_60x60 . 24"x24" RETT




LAVAGNA

80x80 . 32"x32" 40x80 . 16"x32" 100x100 . 40"x40" 50x100 . 20"x40" 60x120 . 24"x48" 60x60 . 24"x24" 30x60 . 12"x24" 30x30 . 12"x12" 60x60 . 24"x24" **19 MM**


by **STONE BOX**




100x100 . 40"x40" RETT




50x100 . 20"x40" RETT




19 MM **R11**
60x60 . 24"x24" RETT




80x80 . 32"x32" RETT



40x80 . 16"x32" RETT



60x120 . 24"x48" RETT



60x60 . 24"x24" RETT
60x60 . 24"x24" RETT **R11**




30x60 . 12"x24" RETT
30x60 . 12"x24" RETT **R11**



30x30 . 12"x12" RETT
30x30 . 12"x12" RETT **R11**




MOSAICO SCAGLIE*
24x29 . 9⁷/₁₆"x11⁷/₁₆"



MOSAICO BRICKS
30x60 . 12"x24" RETT



MOSAICO SPACCO R11
30x40 . 12"x16"
(tessera 7,5x7,5 . 3"x3")



MOSAICO
30x30 . 12"x12" RETT (tessera 5x5 . 2"x2")

*Il mosaico SCAGLIE si posa con la scaglia verso il basso e non prevede stuccatura, evitare la collocazione in box doccia o in zone in cui è presente lo scorrimento di acqua continua.
Layout suggestions: please install SCAGLIE mosaic only vertically. This trim cannot be grouted, therefore we strongly advise against installation for areas in direct contact with water as shower walls.
Poser la mosaïque "SCAGLIE" avec la partie proéminente vers le bas. Cet élément n'étant pas à rejoinoyer il est, de ce fait, déconseillé de l'utiliser sur des parois verticales sujettes à des ruissellements d'eau comme par exemple les murs intérieurs d'une cabine de douche.
Verlegungshinweise: das Mosaik "SCAGLIE" mit dem hervorstehenden Teil nach unten verlegen. Das Formteil kann nicht verfügt werden, deshalb ist die Verwendung an der Wand in Bereiche wie Dusche zu vermeiden. comme la zone intérieure d'un box de douche.

B R E R A

80x80 . 32"x32" 40x80 . 16"x32" 100x100 . 40"x40" 50x100 . 20"x40" 60x120 . 24"x48" 60x60 . 24"x24" 30x60 . 12"x24"




60x120 . 24"x48" RETT



WALL_MOSAICO SCAGLIE 24x29 . 97/16"x117/16"
FLOOR_80x80 . 32"x32" LAPP-RETT

BRERA

WALL_MOSAICO 30x30 . 12"x12" LAPP-RETT (5x5 . 2"x2") - 60x120 . 24"x48" LAPP-RETT
FLOOR_60x120 . 24"x48" LAPP-RETT - GRADONE SQUARE ASSEMBLATO 33x120x3,3 . 13"x48"x1⁵/₁₆" RETT




80x80 . 32"x32" RETT - BATTISCOPIA 7,5x80 . 3"x32" RETT


B R E R A

80x80 . 32"x32" 40x80 . 16"x32" 100x100 . 40"x40" 50x100 . 20"x40" 60x120 . 24"x48" 60x60 . 24"x24" 30x60 . 12"x24"


by **STONE BOX**



100x100 . 40"x40" RETT
100x100 . 40"x40" LAPP-RETT




50x100 . 20"x40" RETT
50x100 . 20"x40" LAPP-RETT




80x80 . 32"x32" RETT
80x80 . 32"x32" LAPP-RETT




40x80 . 16"x32" RETT
40x80 . 16"x32" LAPP-RETT



60x120 . 24"x48" RETT
60x120 . 24"x48" LAPP-RETT




60x60 . 24"x24" RETT
60x60 . 24"x24" LAPP-RETT



30x60 . 12"x24" RETT
30x60 . 12"x24" LAPP-RETT



MOSAICO SCAGLIE*
24x29 . 9⁷/₁₆"x11⁷/₁₆"



MOSAICO BRICKS
30x60 . 12"x24" RETT



MOSAICO
30x30 . 12"x12" RETT (tessera 5x5 . 2"x2")
30x30 . 12"x12" LAPP-RETT (tessera 5x5 . 2"x2")




*Il mosaico SCAGLIE si posa con la scaglia verso il basso e non prevede stuccatura, evitare la collocazione in box doccia o in zone in cui è presente lo scorrimento di acqua continua.
Layout suggestions: please install SCAGLIE mosaic only vertically. This trim cannot be grouted, therefore we strongly advise against installation for areas in direct contact with water as shower walls.
Poser la mosaïque "SCAGLIE" avec la partie proéminente vers le bas. Cet élément n'étant pas à rejoinoyer il est, de ce fait, déconseillé de l'utiliser sur des parois verticales sujettes à des ruissellements d'eau comme par exemple les murs intérieurs d'une cabine de douche.
Verlegungshinweise: das Mosaik "SCAGLIE" mit dem hervorstehenden Teil nach unten verlegen. Das Formteil kann nicht verfügt werden, deshalb ist die Verwendung an der Wand in Bereiche wie Dusche zu vermeiden. comme la zone intérieure d'un box de douche.

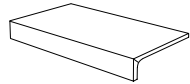
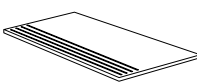
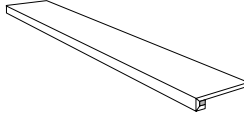
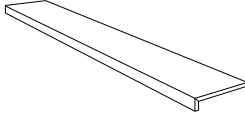
STONE BOX

80x80.32"x32" 40x80.16"x32" 100x100.40"x40" 50x100.20"x40" 60x120.24"x48" 60x60.24"x24" 30x60.12"x24" 30x30.12"x12" 60x60.24"x24" 19 MM 80x80.32"x32" 19 MM

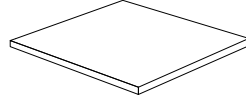
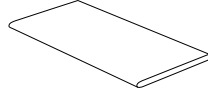
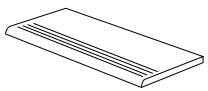
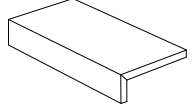


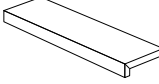
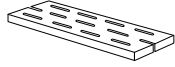

pezzi speciali Trims. Pièces Spéciales. Formstücke. Специальные Изделия

						
	BATTISCOPA 6,5x60 . 2 ⁹ / ₁₆ "x24"		BATTISCOPA 7,5x80 . 3"x32"		BATTISCOPA 6,5x100 . 2 ⁹ / ₁₆ "x40"	
	RETT	LAPP-RETT	RETT	LAPP-RETT	RETT	LAPP-RETT
PIETRA BLU	●	●	●	●	●	●
MULTICOLOR	●		●		●	
MULTICOLOR SELECTED	●		●		●	
PIACENTINA	●		●		●	
BRERA	●	●	●	●	●	●
LAVAGNA	●		●		●	

				
	ELEMENTO AD "L" ASSEMBLATO R11 15x60x5 . 6"x24"x2" RETT	STEP MOLATO 30x60 . 12"x24" RETT	GRADONE SQUARE ASSEMBLATO 33x120x3,3 13"x48"x1 ⁵ / ₁₆ " RETT	COSTA RETTA 30x120x3,3 12"x48"x1 ⁵ / ₁₆ " RETT
PIETRA BLU		●	●	●
MULTICOLOR	●	●	●	●
MULTICOLOR SELECTED	●	●	●	●
PIACENTINA	●	●	●	●
BRERA		●	●	●
LAVAGNA	●	●	●	●

pezzi speciali Trims. Pièces Spéciales. Formstücke. Специальные Изделия **19mm**

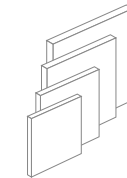
								
	R11		STEP TORATO R11		STEP MOLATO R11		COSTA RETTA R11	
	60x60 24"x24" RETT	80x80 32"x32" RETT	30x60 12"x24" RETT	40x80 16"x32" RETT	30x60 12"x24" RETT	40x80 16"x32" RETT	35x60x5 13 ³ / ₄ " x24"x2" RETT	35x80x5 13 ³ / ₄ " x32"x2" RETT
PIETRA BLU		●		●		●		●
MULTICOLOR	●	●	●	●	●	●	●	●
MULTICOLOR SELECTED	●	●	●	●	●	●	●	●
PIACENTINA	●		●		●		●	
BRERA								
LAVAGNA	●		●		●		●	

						
	ELEMENTO AD "L" ASSEMBLATO R11		GRIGLIA PER PISCINA R11		COPPIA ANGOLO GRIGLIA R11	
	15x60x5 6"x24"x2" RETT	15x80x5 6"x32"x2" RETT	20x60 8"x24" RETT	20x80 8"x32" RETT	20x60 8"x24" RETT	20x80 8"x32" RETT
PIETRA BLU		●		●		●
MULTICOLOR	●	●	●	●	●	●
MULTICOLOR SELECTED	●	●	●	●	●	●
PIACENTINA	●		●		●	
BRERA						
LAVAGNA	●		●		●	

imballaggi

Packing
Emballage
Verpackung
Упаковка

	PCS/BOX	SQM/BOX	KGS/BOX	BOXES/PALLET	SQM/PALLET	KGS/PALLET
80x80 . 32"x32" LAPP-RETT	2	1,28	28,30	40	51,20	1.150
80x80 . 32"x32" RETT	2	1,28	28,50	40	51,20	1.160
40x80 . 16"x32" LAPP-RETT	3	0,96	21,30	28	26,88	620
40x80 . 16"x32" RETT	3	0,96	21,50	28	26,88	620
100x100 . 40"x40" LAPP-RETT/RETT	1	1,00	20,65	42	42,00	900
50x100 . 20"x40" LAPP-RETT/RETT	2	1,00	20,65	42	42,00	900
60x120 . 24"x48" LAPP-RETT/RETT	2	1,44	31,70	21	30,24	680
				30	43,20	967
				36	51,84	1.157
60x60 . 24"x24" LAPP-RETT/ RETT/RETT R11	3	1,08	23,50	32	34,56	770
				40	43,20	956
30x60 . 12"x24" LAPP-RETT/RETT/RETT R11	6	1,08	23,30	40	43,20	950
30x30 . 12"x12" RETT/RETT R11	12	1,08	23,30	40	43,20	950
MOSAICO 30x30 12"x12" (5x5 . 2"x2")	5	0,45	10,00	60	27,00	620
MOSAICO SCAGLIE 24x29 . 9"/16" x11"/16"	5	0,35	10,00	30	10,50	320
MOSAICO BRICKS 30x60 . 12"x24"	2	0,36	8,00	30	10,80	260
MOSAICO SPACCO 30x40 . 12"x16" (7,5x7,5 . 3"x3")	5	0,60	13,00	36	21,60	488
60x60 . 24"x24" 19mm	2	0,72	30,60	32	23,04	996
80x80 . 32"x32" 19mm	1	0,64	29,00	40	25,60	1.176



Posa consigliata con una sfalsatura tra ciascun listello non superiore al 25% della lunghezza. When laying, you are recommended not to stagger the strips by more than 25% of the length. Pose conseillée avec un décalage entre chaque listel non supérieur au 25% de la longueur. Wir empfehlen eine Verlegung im Viertelverband. Рекомендуем укладку с разном элементом друг относительно друга, не превышающим 25% длины элемента

Per i grandi formati è consigliata la posa con l'utilizzo di distanziatori livellanti, tipo Levelling System di Raimondi. We suggest to lay large sizes with "levelling spacers" like the Raimondi's Levelling System. Pour les grands formats, nous conseillons croisillons nivelants, type Levelling System de l'usine Raimondi. Wir empfehlen fuer die Verlegung der grossen Formaten die Benutzung von Autolievelierungssysteme, wie z.B. Raimondi Levelling System. Для выкладки больших форматов советуем использовать распорную выравнивающую деталь типа Levelling System di Raimondi.

NOTE TECNICHE - TECHNICAL NOTES - NOTES TECHNIQUES - TECHNISCHE ANMRKUNGEN - ТЕХНИЧЕСКИЕ ЗАМЕЧАНИЯ
Tutti i formati sono nominali. Cercom Ceramiche si riserva la facoltà di modificare in qualunque momento le informazioni e le caratteristiche illustrate nel presente catalogo, che non sono comunque da ritenere legalmente vincolanti. I colori e le caratteristiche estetiche dei prodotti sono quanto più possibile vicini a quelli reali, nei limiti consentiti dai processi di stampa.
All sizes are nominal. Cercom Ceramiche reserves the right to modify the information and the characteristics illustrated in this catalogue (which are in any case not legally binding) at any moment. The colours and appearance features of the products are as close as possible to reality, within the limitation of the printing process.
Tous les formats sont nominaux. Cercom Ceramiche se réserve la faculté de modifier à tout moments les informations et les caractéristiques figurant dans le présent catalogue, lesquelles niengagent pas par le fabricant au plan légal. Les couleurs et les caractéristiques esthétiques sont fidèles aux couleurs et caractéristiques réelles dans les limites des procédés dimpression.
Alle Formate sind Nennwerte. Die Firma Cercom Ceramiche behält sich vor, die in diesem Katalog enthaltenen Informationen und Eigenschaften jederzeit zu ändern; sie gelten auf keinen Fall als gesetzlich bindend. Die Farben und ästhetischen Eigenschaften der Produkte kommen innerhalb der Möglichkeiten der Druckverfahren den tatsächlichen Eigenschaften so weit wie möglich nahe.
Все форматы являются номинальными. Cercom Ceramiche оставляет за собой пзмнять в любой момент данные и характеристики, приведенные в настоящем каталоге, которые в любом случае не считаются юридически обязательными. Цветовая окраска и эстетические характеристики изделий приближаются как можно больше к реальным, в пределах, допускаемых процессами печати.

CONSIGLI PER LA POSA - LAYING SUGGESTIONS - CONSEILS POUR LA POSE - VERLEGEHINWEISE - РЕКОМЕНДАЦИИ ПО УКЛАДКЕ
Stendere a terra alcuni metri (almeno 3 mq) per controllare l'effetto d'insieme. Posare il materiale attingendo da più scatole controllandone accuratamente calibro, tonalità e scelta. • Nella posa è consigliabile lasciare una fuga di 2 mm fra le piastrelle utilizzando stucco in tono. • La posa modulare è consigliata con una fuga di almeno 2 mm. • E comunque compito del progettista stabilire, in funzione della struttura e della destinazione d'uso del piano di calpestio, il corretto modo di applicazione delle piastrelle.
Lay some pieces of product (at least 3 sqm) to check the overall effect. Lay the material taking it from several boxes and carefully check its size accuracy, shade and material sorting. • In the lay-out is advisable to leave at least 2 mm joint between each tile and fill with grout of the same colour as the tile. • We recommend modular laying with a 2 mm - ³ / ₃₂ joint. • However, the designers has to establish the correct way of application of the tiles depending on the structure and the foreseen utilization of the floor.
Appuyer sur le sol quelques pieds (au moins 2 mc) pour apprécier l'effet global. Poser le matériel en le prenant de plusieurs boîtes et en contrôlant l'épaisseur, les nuances et la qualité des différentes pièces. • Lors de la pose, on recommande de laisser un joint de 2 mm entre les carreaux en utilisant un mastic du même ton. • La pose modulaire est calculée avec un joint de 2 mm. • D'ailleurs c'est le concepteur qui doit établir, sur la base de la structure et de la destination d'emploi du plan de piétonnement, le procédé d'application correct des carreaux.
Eine Quadratmeter (min. 2 qm) auf dem Boden legen, um die Gesamtwirkung nachzuprüfen. Wir empfehlen Fliesen aus mehreren Kartons zu verlegen, nach einer sorgfältigen Prüfung des Kalibers, des Farbtons und der Sortierung. • Deswegen werden eine min. 2 mm Fuge zwischen den Fliesen und ein weiss oder grauer Kitt empfohlen. • Die Modulverlegung wird mit einer Mindestfuge von 2 mm empfohlen. Es ist auf jeden Fall Aufgabe des Planers, nach der Struktur und dem Verwendungszweck der Trittläche, die richtige Verlegeart der Fliesen zu bestimmen.
Разложите изделия на полу для проверки общего эффекта. Укладывать материал, тщательно проверяя калибр, тональность и сорт. • При укладке рекомендуется оставлять между плитками зазор в 2 мм, используя подходящую по тону замазку. • Модульную укладку рекомендуется выполнять со швом не менее 2 мм. • В любом случае является задачей проектировщика, в зависимости от структуры и назначения, определять соответствующий способ укладки плитки.

STONE BOX

GRES PORCELLANATO A TUTTA MASSA - ISO 13006 Bla UGL FULL BODY PORCELAIN STONEWARE - ISO 13006 Bla UGL - GRÈS CÉRAMÉ PLAINE MASSE - ISO 13006 Bla UGL VOLLMASSEFEINSTEINZEUG - ISO 13006 Bla UGL - КЕРАМОГРАНИТ ПО ВСЕЙ ТОЛЩИНЕ - ISO 13006 Bla UGL			
	Aspetto superficiale Surface appearance Aspect superficiel Oberflächenbeschaffenheit Вид поверхности	≥ 95%	Conforme Conpliant Conforme Konform Соответствует
	Lunghezza e larghezza Length and width Longueur et largeur Länge und Breite Длина и ширина	Deviaz. val. medio % rispetto a dimens. di fabbricazione Ecart dimensionnel moyen en % par rapport aux dimensions de fabrication Deviation of the average size for each tile from the work size (%) Abweichung des Durchschnittswertes in % hinsichtlich der Produktionsgröße Отклонение средн. значения, % от производственных размеров > 410 cm ² +/- 0,6% - ≤ 410 cm ² +/- 0,75%	± 0,3% ± 1,5 mm
	Rettilineità degli spigoli Straightness of sides Rectitude des arêtes Kantengeradheit Прямолинейность кромок	+/- 0,5%	± 0,3% ± 1,5 mm
	Spessore / Thickness / Épaisseur/Stärke / Толщина	+/- 5%	± 5% ± 0,5 mm
	Ortogonalità Rectangularity Orthogonalité Rechtwinkligkeit Ортогональность	+/- 0,5%	± 0,3% ± 1,5 mm
	Variazioni di tono. Shade variations. Variations de nuance. Tonvariationen. Вариацию оттенка		Pietra blu M. Selected Piacentina Lavagna Multicolor
	Assorbimento d'acqua Water absorption Absorption d'eau Wasseraufnahme Водопоглощение	≤ 0,5% GRUPPO Bla UGL ≤ 0,5% GRUPPO Bla GL	E ≤ 0,1%
	Resistenza della superficie (scala MOHS) Scratch hardness (MOHS scale) Dureté de la surface (échelle MOHS) Oberflächenhärte (MOHS skala) Поверхностная прочность по (шкале Мооса)	EN 101	> 6
	Resistenza a flessione e forza di rottura Moduls of rupture and breaking strength résistance à la flexion et force de rupture Biegefestigkeit und Bruchlast Прочность на изгиб Модуль жесткости	S ≥ 1300 N R ≥ 35 N/mm ²	S ≥ 1300 N R ≥ 35 N/mm ²
	Resistenza all'abrasione profonda Abrasion resistance Résistance à l'abrasion Verschleiß (Volumenverlust) Спротивление глубокому истиранию	≤ 175 mm ³	≤ 175 mm ³
	Coefficiente di dilatazione termica lineare Linear thermal expansion coefficient Dilatation thermique lineaire Lineare Wärmeausdehnung Коэффициент линейного теплового расширения		Come dichiarato dal produttore See manufacturer's declaration Selon déclaration du producteur Entsprechend der Herstellerangaben Как указано изготовителем
	Resistenza allo shock termico Thermal shock resistance Résistance au choc thermique Temperaturwechselbeständigkeit Стойкость к тепловым перепадам		Nessun campione deve presentare alterazioni No sample must show visible alteration Aucun carreau ne doit présenter d'altération Kein Muster darf sichtbare Veränderungen zeigen Никакой образец не должен показывать изменений
	Resistenza al gelo Frost resistance Résistance au gel Frostbeständigkeit Морозостойкость		Non devono presentare difetti visibili No sample must show visible defect Aucun carreau ne doit présenter de défaut Muster dürfen keine sichtbaren Schäden zeigen Не должны обнаруживать видимые дефекты
	Resistenza all'attacco chimico (tranne acido fluoridrico) Resistance to chemical attack (except hydrofluoric acid) Résistance à l'attaque chimique (sauf acide fluorhydrique) Säure- und Laugenbeständigkeit (außer Flußsäure) Стойкость к бытовым химикатам		Nessun campione deve presentare alterazioni No sample must show visible alteration Aucun carreau ne doit présenter d'altération Muster dürfen keine sichtbaren Veränderungen zeigen Никакой образец не должен показывать изменений
	Resistenza alle macchie di piastrelle smaltate Resistance to stains of glazed tiles Résistance aux taches des carreaux émaillés Widerstand gegen Fleckenbildner der glasierten Fliesen Стойкость газурованной плитки к образованию пятен		Classe 5 Class 5 Classe 5 Gruppe 5 Класс 5
	Resistenza alla scivolosità. Coefficiente di attrito medio Skid resistance. Average coefficient of friction Résistance au glissement. Coefficient de frottement moyen Rutschfestigkeit. Mittlerer Reibungswert Спротивление скольжению. Средний коэффициент трения	B.C.R.A. REP.CEC. 6/81 (NO LAPP - NO LEV - NO SATIN) DIN 51130 ≥ R 9 (NO LAPP - NO LUX - NO SATIN) DIN 51097 (NO LAPP - NO LUX - NO SATIN) DCOF P _h ≥ 0,42	R10 Class B Classe B Gruppe B Класс B R11 Class C Classe C Gruppe C Класс C
	Resistenza alla scivolosità. Coefficiente di attrito medio Skid resistance. Average coefficient of friction Résistance au glissement. Coefficient de frottement moyen Rutschfestigkeit. Mittlerer Reibungswert Спротивление скольжению. Средний коэффициент трения	B.C.R.A. REP.CEC. 6/81 DIN 51130 DIN 51097 BOT 3000 PENDULUM AS 4586 PENDULUM BS 7976	LAVAGNA-PBLU-BRERA: Classe P3 Classe P3 Classe P3 Gruppe P3 Класс P3 PIACENTINA-MULTICOLOR-MULTICOLOR SELECT: Classe P4 Classe P4 Gruppe P4 Класс P4
		Pendulum Australiano AS 4586 Pendulum Britannico BS 7976	PTV > 36 wet

CE

GRUPPO ROMANI S.P.A. INDUSTRIE CERAMICHE
VIA A. VOLTA 9, 23/25
42013 CASALGRANDE (RE)

05
001CPR2013-07-01

EN 14411:2012

Piastrelle di ceramica pressate a secco, con assorbimento di acqua E_s ≤ 0,5%, per pavimentazioni interne ed esterne.

Dry pressed ceramic tile, with water absorption E_s ≤ 0,5%, for internal and external floorings.



© Copyright 2020 Gruppo Romani S.p.A.

Gruppo Romani S.p.A. Industrie Ceramiche
www.grupporomanispa.com





DAL 1975

CERCOM CERAMICHE

www.cercomceramiche.it

Via A. Volta 23/25 - 42013 Casalgrande (RE) Italy

Tel. +39-0522-998411/911

Fax Italy +39-0522-998910

Fax Export +39-0522-996218

